

YENİ DAILY  
BAKIŞ AÇINIZI  
DEĞİŞTİRİN

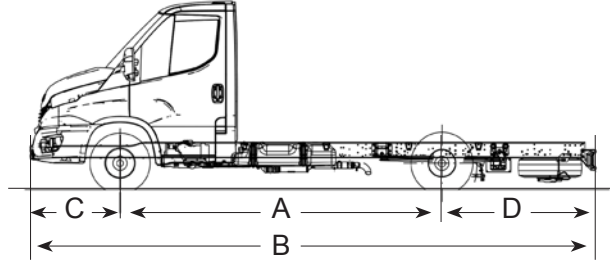
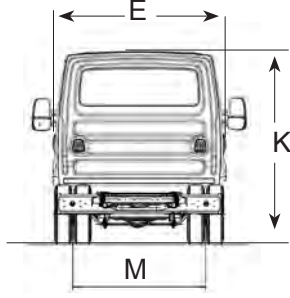


**DAILY 72C KAMYON**

**IVECO**

Sürdürülebilir taşımacılık için en iyi iş ortağınız

# IVECO



| BOYUTLAR (MM)                           | 3450        | 3750        | 4350        | 4750        |
|---|-------------|-------------|-------------|-------------|
| <b>Dingil mesafesi</b>                  | <b>3450</b> | <b>3750</b> | <b>4350</b> | <b>4750</b> |
| Uzunluk                                 | 5983        | 6593        | 7413        | 8278        |
| Genişlik kabin (aynalar hariç) (E)      | 2052        | 2052        | 2052        | 2052        |
| Faydalı şasi uzunluğu (tampon hariç)    | 3450        | 4060        | 4880        | 5745        |
| Faydalı şasi uzunluğu (tampon dahil)    | 3580        | 4190        | 5010        | 5875        |
| En son noktada şasi yüksekliği, boş (L) | 892         | 903         | 901         | 913         |
| Şasi yüksekliği, ön aksta, boş          | 424         | 424         | 418         | 418         |
| Şasi yüksekliği, arka aksta, boş        | 628         | 528         | 627         | 626         |
| Ön uzunluk (C)                          | 1048        | 1048        | 1048        | 1048        |
| Arka uzantı (D)                         | 1485        | 1795        | 2015        | 2480        |
| Kabin yüksekliği, boş (K)               | 2326        | 2320        | 2305        | 2299        |
| Dönüş çapı, kaldırımdan kaldırma        | 12138       | 13048       | 14866       | 16078       |
| Dönüş çapı, duvardan duvara             | 12782       | 13694       | 15518       | 16734       |
| Ön iz (M)                               | 1725        | 1725        | 1725        | 1725        |
| Arka iz (N)                             | 1660        | 1660        | 1660        | 1660        |
| Şasi eleman kalınlık                    | 5           | 5           | 5           | 5           |
| Şasi eleman yükseklik                   | 184         | 184         | 184         | 184         |
| Şasi genişlik                           | 864         | 864         | 864         | 864         |

| AĞIRLIKLAR (KG)                 | 3450        | 3750        | 4350        | 4750        |
|---------------------------------|-------------|-------------|-------------|-------------|
| <b>Azami yüklü ağırlık (EC)</b> | <b>7000</b> | <b>7200</b> | <b>7200</b> | <b>7200</b> |
| Boş ağırlık                     | 2431        | 2448        | 2492        | 2516        |
| İstiap haddi (EC)               | 4569        | 4752        | 4708        | 4684        |
| Ön aks kapasitesi (EC)          | 2500        | 2500        | 2500        | 2500        |
| Arka aks kapasitesi (EC)        | 5350        | 5350        | 5350        | 5350        |
| Römork (frensiz)                | 3500        | 3500        | 3500        | 3500        |
| Katar ağırlığı                  | 10500       | 10700       | 10700       | 10700       |

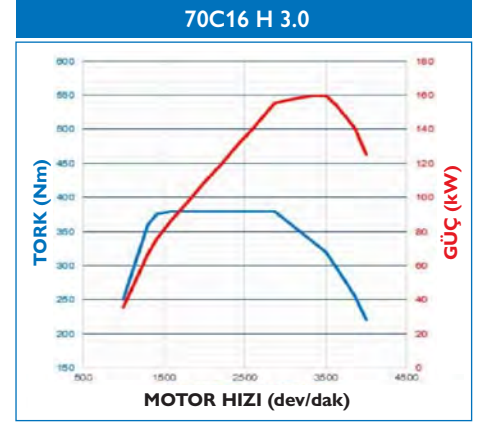


Teknik f6y geici kullanım iindir. Her hakkı IVECO'ya aittir. IVECO bu broşürde yer alan araç özelliklerini haber vermeksizin deęiřtirme hakkını saklı tutar. Fotoęraflarda g6r6len araçlar, standart donanımlı araçtan farklılıklar g6sterebilir.

# YENİ DAILY

## 72C16H KAMYON

|                              | 70C16 H 3.0  |
|------------------------------|--|
| <b>MOTOR HACMİ</b>           | 2998 (CC)  |
| Silindir sayısı              | 4  |
| Güç kW                       | 118  |
| Güç hp                       | 160  |
| Maksimum güçte RPM           | 3500   |
| Tork                         | 380  |
| Rpm (minimum motor devrinde) | 1500   |
| Emisyon seviyesi             | Euro VI D  |
| <b>ŞANZIMAN</b>              | 6 ileri  |
| <b>DEBRİYAJ</b>              | Kuru tip, Otomatik ayarlı, Dış çapı 11 inç, Hidrolik, PTO: Sol tarafa montajı mümkün |
| <b>FRENLER</b>               | ESP 9, Disk fren   |
| <b>SÜSPANSİYON</b>           | Çelik, semieliptik, çok katlı makas, Ön süspansiyon, bağımsız                        |
| <b>ŞASI</b>                  | C kesiti , paralel şasi  |
| <b>LASTİKLER</b>             | 225/75R16  |
| <b>ELEKTRİK</b>              | 12V - 110 Ah   |
| <b>YAKIT DEPOSU</b>          | 100 litre  |
| <b>AD BLUE DEPOSU</b>        | 20 litre   |



| DONANIM                                | 3450 | 3750 | 4350 | 4750 |
|--|------|------|------|------|
| ESP                                    | ✓    | ✓    | ✓    | ✓    |
| ABS                                    | ✓    | ✓    | ✓    | ✓    |
| ASR                                    | ✓    | ✓    | ✓    | ✓    |
| AEBS (ACİL FREN SİSTEMİ + ŞEHİR FRENİ) | ✓    | ✓    | ✓    | ✓    |
| LDWS (ŞERİT TAKİP SİSTEMİ)             | ✓    | ✓    | ✓    | ✓    |
| ECOSWITCH                              | ✓    | ✓    | ✓    | ✓    |
| YOKUŞ KALKIŞ DESTEK SİSTEMİ            | ✓    | ✓    | ✓    | ✓    |
| SÜRÜCÜ HAVA YASTIĞI                    | ✓    | ✓    | ✓    | ✓    |
| ELEKTRİKLİ DİREKSİYON                  | ✓    | ✓    | ✓    | ✓    |
| AYARLANABİLİR DİREKSİYON               | ✓    | ✓    | ✓    | ✓    |
| CRUISE KONTROL                         | ✓    | ✓    | ✓    | ✓    |
| YOL BİLGİSAYARI                        | ✓    | ✓    | ✓    | ✓    |
| SÜSPANSİYONLU SÜRÜCÜ KOLTUĞU           | ✓    | ✓    | ✓    | ✓    |
| 7 INÇ DOKUNMATİK MP3 -RADYO            | ✓    | ✓    | ✓    | ✓    |
| DÖNÜŞTE OTOMATİK YANAN SIS FARLARI     | ✓    | ✓    | ✓    | ✓    |
| AYARLANABİLİR ÖN FARLAR                | ✓    | ✓    | ✓    | ✓    |
| UZAKTAN KUMANDALI MERKEZİ KİLİT        | ✓    | ✓    | ✓    | ✓    |
| ELEKTRİKLİ CAMLAR                      | ✓    | ✓    | ✓    | ✓    |
| ELEKTRİKLİ İSTİMALİ AYNALAR            | ✓    | ✓    | ✓    | ✓    |
| TAKOGRAF                               | ✓    | ✓    | ✓    | ✓    |
| GERİ VİTES UYARI                       | ✓    | ✓    | ✓    | ✓    |



## TEK BAKIŞTA DAILY



### ECOSWITCH

- Ecoswitch ile ekonomik araç kullanımı ve yakıt tasarrufu.



### YENİ ELEKTRİKLİ DİREKSİYON

- City modu sayesinde konforlu ve rahat kullanım. Direksiyonun gerektirdiği eforu %70 oranında azaltan eşsiz özellik



### GÜVENLİ VE STRESSİZ SÜRÜŞÜN KEYFİNİ YAŞAYIN

- Otoyollarda ve trafiğin yoğun olduğu şehir merkezlerinde AEBS ve City Brake PRO sayesinde kazalardan kaçın.




### SÜSPANSİYONLU SÜRÜCÜ KOLTUĞU

- Gün boyu rahatlık.



### ÜSTÜN SÜRÜŞ KONFORU VE ERGONOMİ

- Daily'nin direksiyon sistemi binek araçlarla aynı kabinde yaşam deneyimini sunabilmek için baştan tasarlanmıştır.



### DOĞUŞTAN ÇETİN CEVİZ

- Daily'nizi azami kapasitesine kadar yükleyip en zorlu işleri hem daha hızlı hem de daha az git gel yaparak tamamlayın;
- dur durak bilmeden günler yıllar boyunca çalışın.



### TEKNOLOJİ SİZİN İÇİN VAR

- Yeni direksiyon sistemi ile Daily'nin efor gerektirmeyen pürüzsüz manevra kabiliyetini deneyim edinin.



### DAYANIKLI YAPI

- Daily'nizin her işi etkili bir şekilde tamamlayacağına güvenebileceğinizi bilmenin rahatlığıyla Daily'nizi daima azami kapasitesine kadar yükleyin.

# IVECO

Sürdürülebilir taşımacılık için en iyi iş ortağınız