

# YENİ EUROCARGO

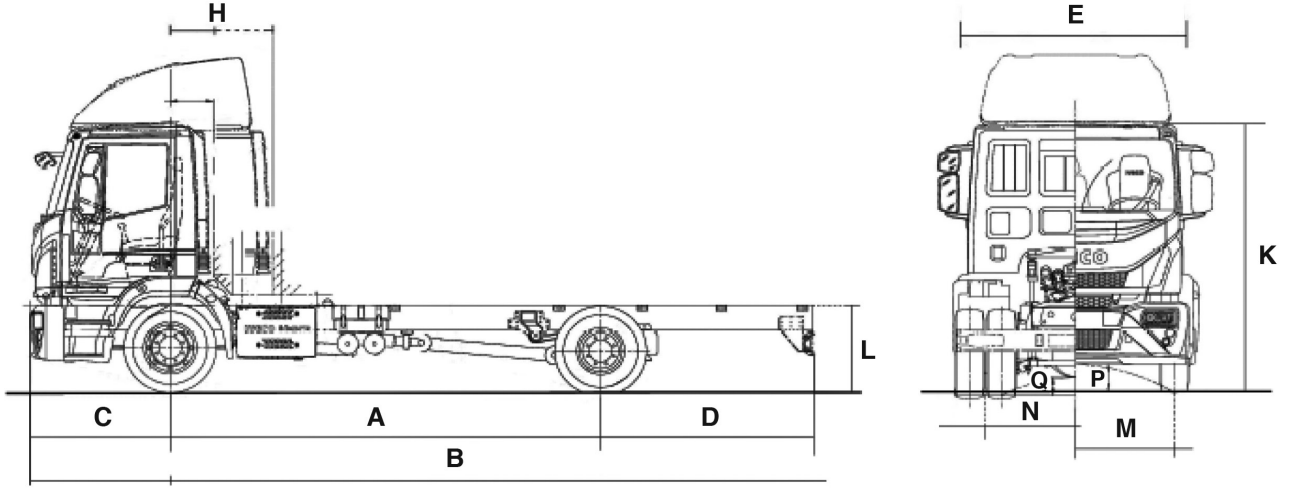


**MLI 60E25/P**

**IVECO**

Sürdürülebilir taşımacılık için en iyi iş ortağınız

# IVECO



## BOYUTLAR (MM)

A	Dingil mesafesi	5175 YATAKLI	5670 YATAKLI	6570 YATAKLI
B	Maksimum uzunluk	9232	10042	11547
C	Ön uzantı	1362	1362	1362
D	Arka uzantı	2685	3000	3605
	Dönüş çapı	17440	19260	22000
	Maksimum kabin genişliği	2295	2295	2295
E	Maksimum kasa genişliği	2550	2550	2550
H	Ön aks ile kasa ön sınırı arası mesafe	880	880	880
M	Ön iz genişliği	1986	1986	1986
N	Arka iz genişliği	1817	1817	1817
L	Şasi yüksekliği yüksüz	1000	1000	1000
P	En düşük yerden açıklık Ön	235	235	235
Q	En düşük yerden açıklık Arka	158	158	158
K	Maksimum yükseklik	2752	2752	2747
	Faydalı şasi uzunluğu	6990	7800	9305

## AĞIRLIK (KG)

Dingil mesafesi	5175 YATAKLI	5670 YATAKLI	6570 YATAKLI
Azami Yüklü Ağırlık (AYA)	16000	16000	16000
Azami Yüklü Katar Ağırlığı (AYKA)	19500 (23800)	19500 (23800)	19500 (23800)
Ön aks kapasitesi	5800	5800	5800
Arka aks kapasitesi	10900	10900	10900
Yürür halde araç boş ağırlığı	5050	5170	5260
İstiap haddi	10950	10830	10740
Yakıt tankı (litre)	200	200	200
AdBlue tankı (litre)	30	30	30

## ÖLÇÜLER VE AĞIRLIKLAR ÜST-YAPICILAR TARAFINDAN KONTROL EDİLMELİDİR.

Teknik föy geçici kullanım içindir. Her hakkı IVECO'ya aittir. IVECO bu broşürde yer alan araç özelliklerini haber vermeksizin değiştirme hakkını saklı tutar. Fotoğraflarda görülen araçlar, standart donanımlı araçtan farklılıklar gösterebilir.

# YENİ EURO CARGO ML160E25/P


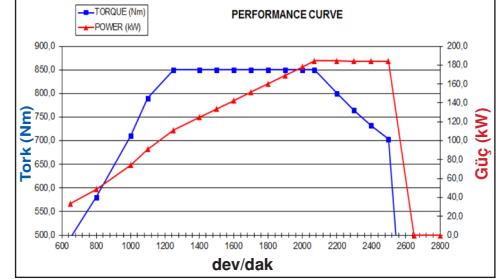
## MOTOR PERFORMANSI Tector

Dizel – Sıralı 6 silindir - Silindir başına 4 valf.  
Yüksek basınçlı elektronik enjeksiyonlu COMMON RAIL sistemi.  
Westgate valfli turbo ve intercooler.  
Ön ısıtmalı. Su soğutmalı.  
AB 595/2009 HEAVY DUTY EURO 6\_D direktifine uygun.

<b>Toplam Silindir Hacmi</b>	6728 cc.
<b>Çap / Strok</b>	104 x 132 mm
<b>Max. güç (CEE)</b>	185 kW (250 HP) 2500 d/d
<b>Max Tork (CEE)</b>	850 Nm (87 Kgm) 1250 d/d

## ŞANZIMAN 9S110T

9 ileri senkromeçli vites ve 1 geri vites



## GENEL ÖZELLİKLER

### DEBRİYAJ

- Tek diskli diyafram yaylı. 395mm çapında, midi servo'lu, pedal kumandalı.

### DİREKSİYON

- Hidrolik tip. Yüksekliği ve eğimi ayarlanabilir direksiyon simidi. Direksiyon kilidi.

### ŞASI

- "C" Kesitli, çelik.  
- Lonjeron Yükseklik x genişlik: İç genişlik: 840mm 250 x 70 mm  
- Kalınlık: Ding. mes. 4815 : 6,7 mm Ding. mes. 5670 : 7,7 mm

### ÖN AKS

- "I" Kesitli.  
- "Set right" tip yağlı entegre rulmanlı poyra.

### ARKA AKS

- Tek redüksiyonlu,  
- "Set Right" tip, yağlı entegre

rulmanlı poyra.  
- Aks oranı: 1:4,13

### SÜSPANSİYON

#### Arka havalı (IP)süspansiyon

- Ön parabolik makaslı.  
- Arkada 4 adet hava körüğü (hareket mesafesi + 120/-75 mm)  
- Havalı süspansiyonda elektronik kumanda (ECAS).  
- Hidrolik-teleskopik amortisörler ve denge çubukları.

### LASTİKLER

- Önde tek, arkada çift lastikli.  
- Standart: 285/70 R19,5

### ELEKTRİK SİSTEMİ

- 24V.  
- Aküler: 143Ah -12V  
- Alternatör: 28V - 70A

### FREN SİSTEMİ

#### Servis ve İmdat Frenleri

- Bağımsız çift devreli, havalı sistem.

- Ön ve arkada disk frenler:

- disk çapı: 377 mm
- frenleme yüzeyi: 602 cm<sup>2</sup>

- 360 cc. tek silindir hava kompresörü

- İki ayrı kullanım seçeneği motor freni.

- Park freni

- Arka tekerleklerle etkili, pnömatik ve manuel kumandalı, mekanik yaylı sistem.

- EVSC

- HILL HOLDER

- AEBS

- LDWS

### EMİSYON

- Hi-SCR sistemi (EGR'siz sistem) ve Pasif tip (Aktif Rejenerasyon prosedürü gerektirmeyen) DPF filtresi ile **Euro6\_d**.

### KABİN

- Çelik yapı; çamsız arka duvarlı; amortisörlü, yağlı ve 4 noktalı kabin süspansiyonlu; hidrolik olarak devrilebilir kabin.

- Ön göğüste yerleşimli vites kolu.

- Entegre emniyet kemeri; kumaş kaplamalı;

- 3 yönde ayarlanır sürücü koltuğu.

- Emniyet kemeri ve kumaş kaplamalı çiftli yolcu koltuğu (Yataklı kabinde 2 yönde ayarlanır tekli yolcu koltuğu).

- "HIGH LINE" yol bilgisayarlı gösterge tablosu.

- Sis farları

- Elektrikli aynalar

- Süspansiyonlu sürücü koltuğu

- Elektrikli camlar

- Uzaktan kumanda kilit

- Klima

- Bağımsız ısıtıcı

- Cruise kontrol

- 7 Pin trailer plug

- Renkli camlar

- Takograf

# YENİ EUROCARGO



TR-EUROCARGO MLI 60E25/F / 08-20



# IVECO

Sürdürülebilir taşımacılık için en iyi iş ortağınız